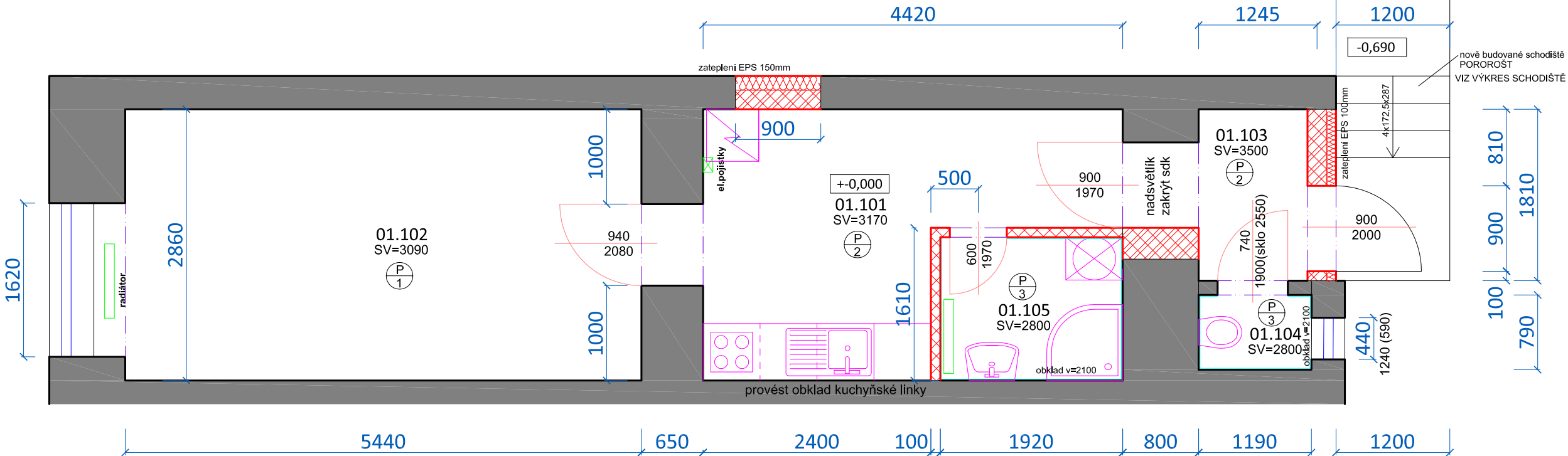
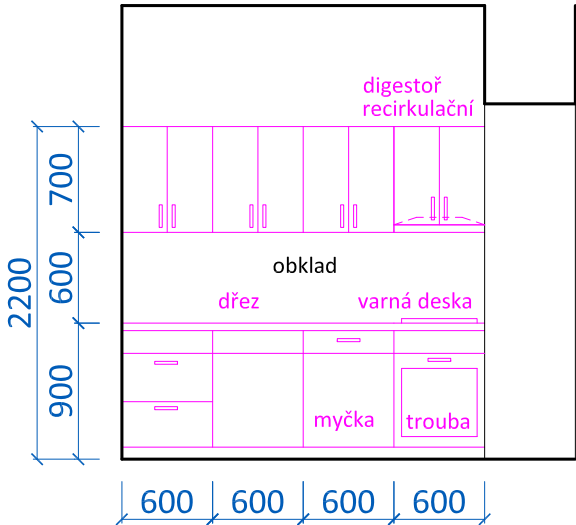


PŮDORYS - NAVRŽENÝ STAV

SCHEMA KUCHYNĚ  
- POHLED



SKLADBY PODLAH

- P 1**
- 1.PVC podlaha s filcovou podložkou, světlá (odstín viz např.Tarkett Duplex 1727), min. zátěžová třída dle klasifikace EN 685 – třída 33, NELEPENÁ, LIŠTY MDF BÍLÉ
  - 2.BETONOVÁ MAZANINA 50mm, KARI SÍŤ 100x100x8mm (V PŘÍPADĚ POROVITOSTI KERAMZITOVÉHO ZÁSYPU POLOŽIT SEPARAČNÍ FÓLII)
  - 3.ZÁSYP Z KERAMZITU ZPEVNĚNÝ CEMENTEM, 50-150mm
  - 4.STÁVAJÍCÍ KLENBY - ODSTRANIT PŮVODNÍ ZÁSYP

- P 2**
- 1.KERAMICKÁ DLAŽBA, 8mm, (odstín viz např. RAKO dlažba Patina GAT3B230 světlá béžová)
  - 2.FLEXIBILNÍ LEPIDLO
  - 3.BETONOVÁ MAZANINA 50mm, KARI SÍŤ 100x100x8mm (V PŘÍPADĚ POROVITOSTI KERAMZITOVÉHO ZÁSYPU POLOŽIT SEPARAČNÍ FÓLII)
  - 4.ZÁSYP Z KERAMZITU ZPEVNĚNÝ CEMENTEM, 50-150mm
  - 5.STÁVAJÍCÍ KLENBY - ODSTRANIT PŮVODNÍ ZÁSYP

- P 3**
- 1.KERAMICKÁ DLAŽBA, 8mm (odstín viz např. RAKO dlažba Patina GAT3B230 světlá béžová)
  - 2.TRVALE ELASTICKÝ LEPÍCÍ TMEL, 3mm
  - 3.FLEXIBILNÍ HYDROIZOLAČNÍ STĚRKA, 2 VRSTVY, V ROZÍCH SKLOTEXTINÍ ZESILUJÍCÍ PRVKY, 2mm - PROVÉST I POD ZAŘIZOVACÍMI PŘEDMĚTY!
  - 4.BETONOVÁ MAZANINA 50mm, KARI SÍŤ 100x100x8mm (V PŘÍPADĚ POROVITOSTI KERAMZITOVÉHO ZÁSYPU POLOŽIT SEPARAČNÍ FÓLII)
  - 5.ZÁSYP Z KERAMZITU ZPEVNĚNÝ CEMENTEM, 50-150mm
  - 6.STÁVAJÍCÍ KLENBY - ODSTRANIT PŮVODNÍ ZÁSYP

LEGENDA MÍSTNOSTÍ

MÍSTNOST	NÁZEV	PLOCHA ( m2 )	PODLAHA	ÚPRAVA STĚN	STROP	sv.výška
01.101	KUCHYŇ	9,4	KERAM.DLAŽBA	P2	OMÍTKA	3170
01.102	POKOJ	16,1	LINOLEUM	P1	OMÍTKA	3090
01.103	VSTUP	2,1	KERAM.DLAŽBA	P2	OMÍTKA	3500
01.104	WC	1,0	KERAM.DLAŽBA	P3	K. OBKLAD 2100mm	2600
01.105	KOUPELNA	2,9	KERAM.DLAŽBA	P3	K. OBKLAD 2100mm	2600


LEGENDA MATERIÁLŮ

- STÁVAJÍCÍ KONSTRUKCE**
- ZDIVO POROBETONOVÉ**
- ZDIVO CIHELNÉ AKU - 200mm**

POZNÁMKY

- DŘÁŽKY PRO INŽENÝRSKÉ SÍTĚ JE TŘEBA VYSEKAT PODLE PROJEKTOVÉ DOKUMENTACE JEDNOTLIVÝCH PROFESÍ.
- U všech výrobků dodávaných na stavbu požadovat technické listy výrobce.
- Zbudovat nové schodiště s podestou ze strany dvora, vybudovat krycí stříšku.
- Podlahy v bytě sjednotit výškově, provést nové nášlapné vrstvy dle specifikace podlah, WC a koupelna nová dlažba, nová dlažba i v kuchyni.
- Pokud je na WC pod stáv. dlažbou vyhovující beton, nahradit souvrství podlah složením: Stáv. beton/ nivelační stěrka/ stěrková hydroizolace vč. zesilujících rohových prvků/ flexi lepidlo/ dlažba.
- V koupelně osadit zrcadlo a osvětlení zrcadla nad umyvadlem rozměru min. 600x800 mm.
- Osekat omítky zasažené plísní!!
- Bude provedena kompletní výmalbu bytu, opravy po změnách elektro a ZTI, oškrábání zbývajících maleb, přetmelení, penetrace a 2x výmalba.
- Interiérové zárubně pouze opravit a natřít. Dodat dveřní křídla. Vyměnit dveřní kování za nové nerezové kliky s kulatými rozetami, klíčové dírky s nerez. rozetami.
- Okna v bytě očistit a seřadit.

Tato dokumentace je autorským dílem a může být použita výhradně k účelu na ní uvedenému a smluvně dohodnutému mezi autorem a objednatelem. Použití pro jiné účely, kopírování, reprodukci, a nebo seznámení třetích osob s obsahem této dokumentace je možné jen v rozsahu smluvně dohodnutém.



## Stavební úpravy bytu Brno - Střed Vídeňská 11a, byt č.1

Brno - Střed, Vídeňská 11a, byt č. 1  
pasport stavby  
profese stavební část

stavební objekt SO 01

### PŮDORYS

navržený stav  
měřítko 1:50

tel: 724 032 386  
614 00 Brno  
info@janviktorin.cz

výkres č.: 01  
datum 01.12.2015

autorizační razítko, podpis